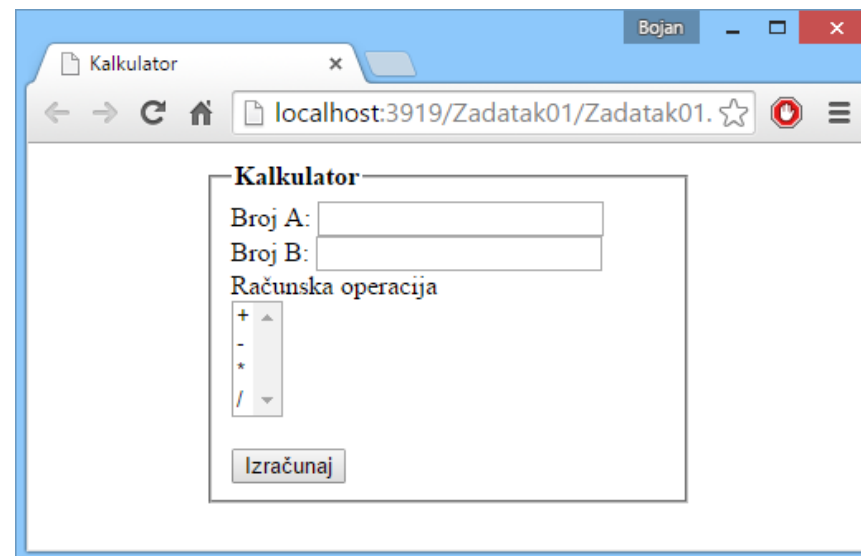


STANDARDI U PRIMJENI INTERNETSKE TEHNOLOGIJE

Vježbe 03

Zadatak 01

- Kreirajte obrazac koji izgleda kao što je prikazano na slici.
- Parametri:
 - Broj A: **a**
 - Broj B: **b**
 - Računska operacija:
racunskaOperacija
- Obrazac se šalje **get** metodom na adresu:
<http://www.fulek.com/ALGEBRA/SUPIT/Kalkulator>

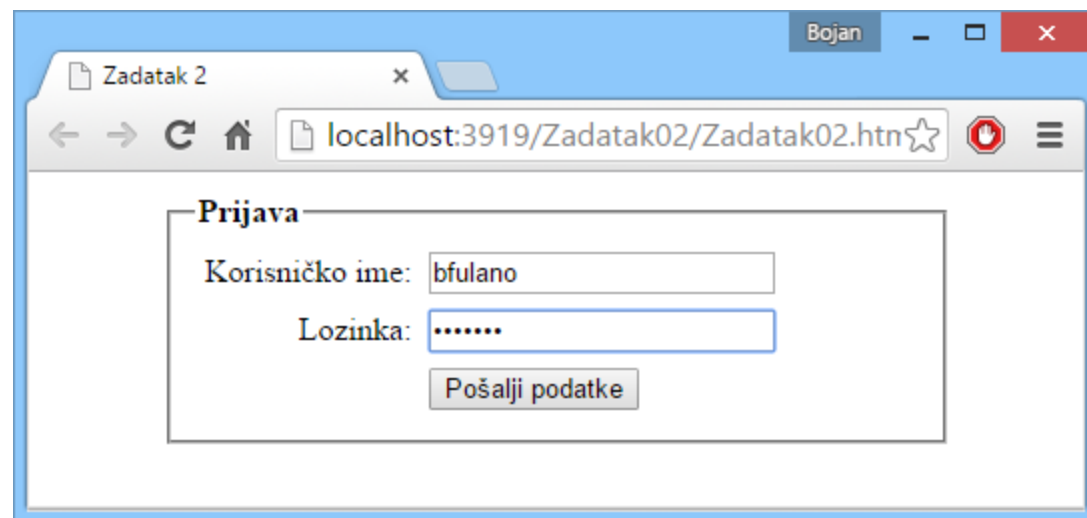


Zadatak 01 nastavak

- Napravite identičan zadatak kao Zadatak 1, koji će parametre slati metodom **post**
- Definirajte obrazac tako da se računske operacije prikazuju u padajućem izborniku
- Definirajte obrazac tako da se računaska operacija nudi kao radiobutton opcija.
Svaka *radiobutton* opcija mora imati pripadajuću labelu.

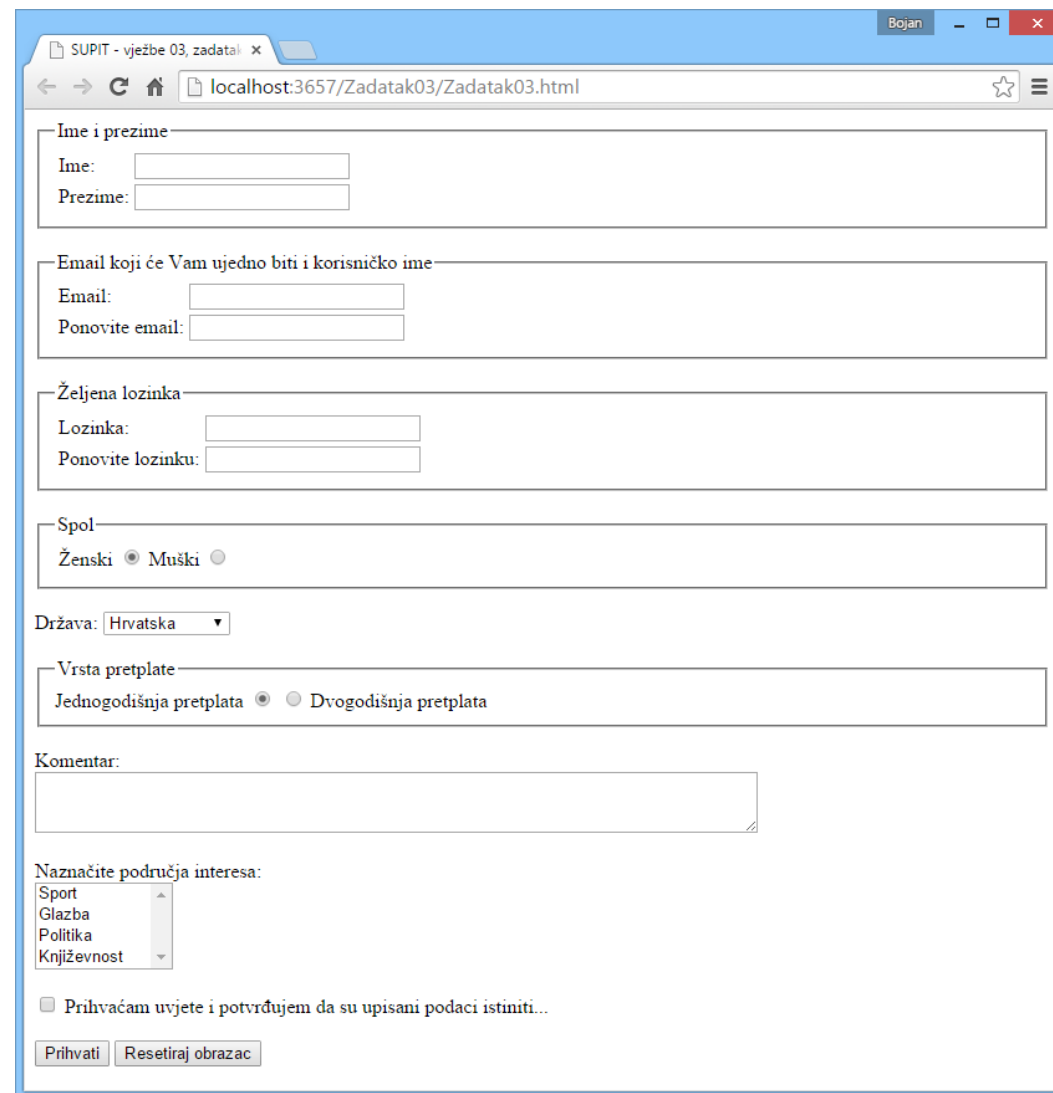
Zadatak 02

- Kreirajte obrazac koji omogućuje unos korisničkog imena i lozinke.
- Parametri:
 - Korisničko ime: **Korisnickolme**
 - Lozinka: **Lozinka**
- Obrazac se šalje **post** metodom na adresu:
<http://www.fulek.com/ALGEBRA/SUPIT/Prijava>



Zadatak 03

- Izradite obrazac prema prikazanoj slici:

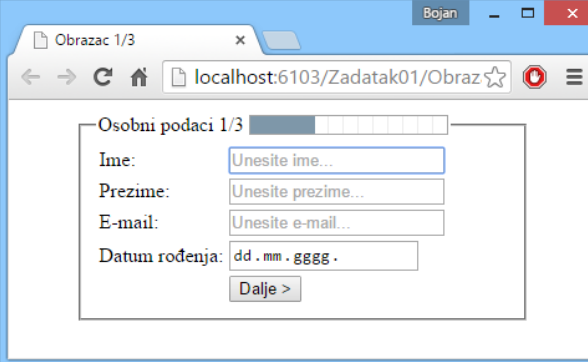


The screenshot shows a web browser window with the following form fields and elements:

- Ime i prezime:** Two input fields for 'Ime:' and 'Prezime:'.
- Email koji će Vam ujedno biti i korisničko ime:** Two input fields for 'Email:' and 'Ponovite email:'.
- Željena lozinka:** Two input fields for 'Lozinka:' and 'Ponovite lozinku:'.
- Spol:** Radio buttons for 'Ženski' and 'Muški'.
- Država:** A dropdown menu with 'Hrvatska' selected.
- Vrsta pretplate:** Radio buttons for 'Jednogodišnja pretplata' and 'Dvogodišnja pretplata'.
- Komentar:** A large text area.
- Naznačite područja interesa:** A list box containing 'Sport', 'Glazba', 'Politika', and 'Književnost'.
- Prihvaćam uvjete i potvrđujem da su upisani podaci istiniti...
- Buttons: 'Prihvati' and 'Resetiraj obrazac'.

Zadatak 04

- Napravite web obrasce prema slikama
- `Obrazac1.html` šalje podatke na `Obrazac2.html`
- `Obrazac2.html` šalje podatke na `Obrazac3.html`
- **Obrazac1.html**
 - Nakon učitavanja fokusira se polje za unos imena
 - Sva polja su obavezna
 - Mora se unijeti ispravna E-mail adresa
- **Obrazac2.html**
 - Polje *Broj* mora biti brojučana vrijednost veća od 0
 - U skrivena polja pohranjeni su ime i prezime (Pero Perić)
 - Polje *Br.stanara* ne smije nuditi prije unesene vrijednosti. Nudi brojučane opcije od 1 do 5.
- **Obrazac3.html**
 - Polje *Marka* ne smije nuditi prije unesene vrijednosti



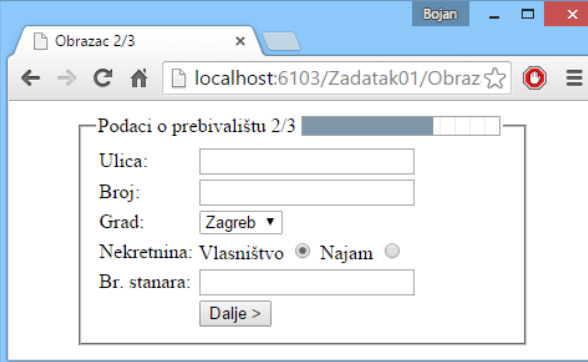
Osobni podaci 1/3

Ime:

Prezime:

E-mail:

Datum rođenja:



Podaci o prebivalištu 2/3

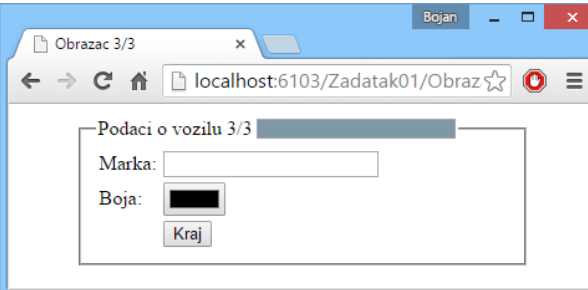
Ulica:

Broj:

Grad:

Nekretnina: Vlasništvo Najam

Br. stanara:




Podaci o vozilu 3/3

Marka:


Boja:

Zadatak 05

- Napravite web obrazac kako je prikazano na slici.
- Prikazom obrasca fokusira se polje Ime
- Sva polja su obavezna
- E-mail mora biti ispravno unesen
- Podaci obrasca se šalju na:
<http://www.fulek.com/ALGEBRA/SUPIT/HTML5Forms1>
- Parametri:
 - Ime: **Ime**
 - Prezime: **Prezime**
 - Adresa: **Adresa**
 - Kućni broj: **KucniBroj**
 - E-mail: **Email**
 - Datum rođenja: **DatumRodjenja**
 - Omiljena boja: **OmiljenaBoja**



A screenshot of a web browser window titled "SUPIT - vježbe 05 - zadate" showing a form at "localhost:6103/Zadatak02/Zadatak02.html". The form contains the following fields: "Ime:" (placeholder: "Upišite ime..."), "Prezime:" (placeholder: "Upišite prezime..."), "Adresa:" (placeholder: "Adresa..."), "Kućni broj:" (value: "1"), "E-mail:" (placeholder: "Upišite e-mail..."), "Datum rođenja:" (placeholder: "dd . mm . gggg ."), and "Omiljena boja:" (color picker). To the right of the form is a logo with the word "HTML" above a shield containing a stylized "S", flanked by two blue muscular arms. Below the form are "Pošalji" and "Reset" buttons.



A screenshot of the same web browser window showing the form filled with sample data. The fields contain: "Ime:" (value: "Ana"), "Prezime:" (value: "Anić"), "Adresa:" (value: "Frankopanska 22"), "Kućni broj:" (value: "86"), "E-mail:" (value: "ana.anic@mail.com"), "Datum rođenja:" (value: "06 . 10 . 1979 ."), and "Omiljena boja:" (color picker set to red). The "HTML" logo and "Pošalji" / "Reset" buttons are also visible.