



OSNOVE DIGITALNE ELEKTRONIKE

Brojevni sustavi

Zdravko Kunić
zdravko.kunic@racunarstvo.hr

THERE ARE
10
KINDS OF PEOPLE
IN THE WORLD
THOSE WHO UNDERSTAND
BINARY
AND THOSE WHO DON'T

Brojevni sustavi

Ishod 1 Konvertirati brojeve između brojevnih sustava
Definirati brojevne sustave i opće principe digitalnog kodiranja

Sadržaj predavanja

- Prikaz podataka u digitalnom obliku
- Brojevni sustavi
- Binarni prikaz cijelih i razlomljenih brojeva
- Izbor optimalnog brojevnog sustava
- Pretvorba brojeva između brojevnih sustava
- Prikaz relativnih brojeva (brojeva s predznakom)
- Zapis s pomičnim zarezom - **IEEE754**

Prikaz podataka u digitalnom obliku

- Binarni vektor (niz bitova):
 - Npr. 10110100
- Niz bitova može imati različito značenje:
 - **broj**: prirodni, cijeli, realni, ...
 - **znak/simbol**: slovo, znamenka, točka, zagrada, matematički simbol (znakovni kôd)
 - **specijalni znak**: upravljački, instrukcija, ...
- posebno značenje: logička varijabla

Zapis podataka u digitalnom obliku

- Značenje binarnog vektora nije apriori poznato
- Način zapisa podataka naziva se **format**
 - Svaka vrsta podatka (broj, znak...) zapisuje se u utvrđenom obliku
 - Formatom se utvrđuje organizacija i značenje pojedinih bitova
- Najjednostavniji način zapisa: zapis prirodnih binarnih brojeva
 - Svaki drugi tip podataka mora biti zapisan u obliku **kôda**
- **Kôd** = pridruživanje nekog značenja binarnom vektoru

Brojevni sustavi

- **Nepozicijski**

- Pozicija znamenke ne određuje njezino značenje
- Primjer: sustav rimskih brojeva

$$MMXXIII \Rightarrow 2000 (MM) + 20(XX) + 3(III) = 2023$$

- Nedostatci:
 - za zapisivanje većih brojeva treba uvoditi nove znamenke
 - obavljanje aritmetičkih operacija je vrlo složeno

- **Pozicijski**

- Pozicija znamenke određuje njezinu težinu
- Težina predstavlja potenciju baze brojevnog sustava (faktor kojim se znamenka množi)
- Primjer: dekadski sustav (baza je 10)

$$2023 = 2 \cdot 10^3 + 0 \cdot 10^2 + 2 \cdot 10^1 + 3 \cdot 10^0$$

Primjeri brojevnih sustava ^(1/2)

baza B	brojevni sustav	znamenke sustava (B)
2	binarni	0,1
3	ternarni	0,1,2
8	oktalni	0,1,2,3,4,5,6,7
10	dekadski	0,1,2,3,4,5,6,7,8,9
16	heksadekadski	0,1,2,3,4,5,6,7,8,9,A,B,C,D,E,F

Primjeri brojevniih sustava (2/2)

dekadski	binarni	oktalni	heksadekadski
0	0	0	0
1	1	1	1
2	10	2	2
3	11	3	3
4	100	4	4
5	101	5	5
6	110	6	6
7	111	7	7
8	1000	10	8
9	1001	11	9
10	1010	12	A
11	1011	13	B
12	1100	14	C
13	1101	15	D
14	1110	16	E
15	1111	17	F

Baza sustava

Općenito, broj možemo prikazati u obliku polinoma u kojem **baza sustava** može biti bilo koji **cijeli broj** B :

$$\begin{aligned} N_B &= a_{n-1} \cdot B^{n-1} + a_{n-2} \cdot B^{n-2} + \dots + a_1 \cdot B^1 + a_0 \cdot B^0 \\ &= \sum_{i=0}^{n-1} a_i \cdot B^i \end{aligned}$$

B : baza ili korijen brojevnog sustava

a_i : koeficijent uz i -tu potenciju (težinu); $a_i = \{0, 1, \dots, B-1\}$, $i = 0, 1, \dots, n-1 \Rightarrow$ znamenke

Zadatak:

Prikažite broj $(42)_8$ u obliku polinoma

$$N_B = a_{n-1} \cdot B^{n-1} + a_{n-2} \cdot B^{n-2} + \dots + a_1 \cdot B^1 + a_0 \cdot B^0$$
$$= \sum_{i=0}^{n-1} a_i \cdot B^i$$

$$N=42, \quad B=8$$

$$(42)_8 = 4 \cdot 8^1 + 2 \cdot 8^0$$

Prikaz razlomljenih brojeva

- Potencije baze koje odgovaraju znamenkama iza zareza su **negativne**
- Posebno se pretvara cjelobrojni a posebno razlomljeni dio broja

Zadatak:

Prikažite broj $(12,07)_8$ u obliku polinoma

$$\begin{aligned} & \overset{1}{1} \overset{0}{2} \overset{-1}{0} \overset{-2}{7} \\ (12,07)_8 &= \\ &= 1 \cdot 8^1 + 2 \cdot 8^0 + 0 \cdot 8^{-1} + 7 \cdot 8^{-2} \end{aligned}$$

Pretvorba brojeva u različitim sustavima

Pretvorba **cijelog dekadskog** broja u neki drugi sustav:

- sukcesivno dijeljenje s bazom tog sustava
- **ostaci** dijeljenja s bazom predstavljaju **znamenke** konvertiranog broja
 - ostatak **prvog** dijeljenja predstavlja **najmanje značajnu** znamenku

Zadatak

$$345_{10} = ?_2$$

$$345 : 2 = 172$$

$$172 : 2 = 86$$

$$86 : 2 = 43$$

$$43 : 2 = 21$$

$$21 : 2 = 10$$

$$10 : 2 = 5$$

$$5 : 2 = 2$$

$$2 : 2 = 1$$

$$1 : 2 = 0$$

ostatak

1

0

0

1

1

0

1

0

1

$$345_{10} = 101011001_2$$



Zadatak

$$345_{10} = ?_{16}$$

$$345 : 16 = 21$$

$$21 : 16 = 1$$


$$1 : 16 = 0$$

ostatak

9

5

1

$$345_{10} = 159_{16}$$


Pretvorba u dekadski sustav

Izravno:

- odrediti dekadski zapis svake potencije baze izvornog sustava
- pomnožiti vrijednost svake znamenke s odgovarajućom težinom
- zbrojiti umnoške

Zadatak

Pretvorite binarni broj **10010,101** u dekadski sustav

$$\begin{aligned} & \overset{4}{1} \overset{3}{0} \overset{2}{0} \overset{1}{1} \overset{0}{0} \overset{-1}{1} \overset{-2}{0} \overset{-3}{1} \\ \mathbf{10010,101}_2 &= 1 \cdot 2^4 + 0 \cdot 2^3 + 0 \cdot 2^2 + 1 \cdot 2^1 + 0 \cdot 2^0 \\ &+ 1 \cdot 2^{-1} + 0 \cdot 2^{-2} + 1 \cdot 2^{-3} \\ &= 1 \cdot 16 + 1 \cdot 2 + 1 \cdot 0,5 + 1 \cdot 0,125 \\ &= 18,625 \end{aligned}$$

$$\mathbf{10010,101}_2 = \mathbf{18,625}_{10}$$

Usporedba brojevskih sustava

Povećanjem baze sustava smanjuje se broj brojnih mjesta (znamenaka)

Baza sustava	Broj 11_{10}
2	1011
3	102
8	13
10	11
16	B

Optimalan brojevni sustav?

- Za prikaz nekog n -znamenkastog broja u sustavu s bazom B potrebno je n sklopova s B diskretnih stanja
- Ukupan broj različitih diskretnih stanja (v) računamo formulom:

$$v = B \cdot n$$

- Broj različitih brojeva N koji se mogu prikazati s n znamenaka:

$$N = B^n$$

- Primjer: 3-znamenkastim brojevima u sustavu s bazom 2 moguće je prikazati 8 različitih brojeva.

$$B=2, n=3 \rightarrow v = 2 \cdot 3 = 6, N = 2^3 = 8$$

Primjer usporedbe brojevnih sustava

Usporedba binarnog i dekadskog brojevnog sustava za $0 \leq N \leq 99$

N Binarni:

$$0 \quad 0 \cdot 2^6 + 0 \cdot 2^5 + 0 \cdot 2^4 + 0 \cdot 2^3 + 0 \cdot 2^2 + 0 \cdot 2^1 + 0 \cdot 2^0$$

$$1 \quad 0 \cdot 2^6 + 0 \cdot 2^5 + 0 \cdot 2^4 + 0 \cdot 2^3 + 0 \cdot 2^2 + 0 \cdot 2^1 + 1 \cdot 2^0$$

$$2 \quad 0 \cdot 2^6 + 0 \cdot 2^5 + 0 \cdot 2^4 + 0 \cdot 2^3 + 0 \cdot 2^2 + 1 \cdot 2^1 + 0 \cdot 2^0$$

...

$$98 \quad 1 \cdot 2^6 + 1 \cdot 2^5 + 0 \cdot 2^4 + 0 \cdot 2^3 + 0 \cdot 2^2 + 1 \cdot 2^1 + 0 \cdot 2^0$$

$$99 \quad 1 \cdot 2^6 + 1 \cdot 2^5 + 0 \cdot 2^4 + 0 \cdot 2^3 + 0 \cdot 2^2 + 1 \cdot 2^1 + 1 \cdot 2^0$$

Dekadski:

$$0 \cdot 10^1 + 0 \cdot 10^0$$

$$0 \cdot 10^1 + 1 \cdot 10^0$$

$$0 \cdot 10^1 + 2 \cdot 10^0$$

$$9 \cdot 10^1 + 8 \cdot 10^0$$

$$9 \cdot 10^1 + 9 \cdot 10^0$$

$$n=7, B=2$$

$$V_2 = 7 \cdot 2 = 14$$

$$V_2 < V_{10}$$

$$n=2, B=10$$

$$V_{10} = 2 \cdot 10 = 20$$

Izbor optimalnog brojevnog sustava

$$N = B^n ; \ln \rightarrow \ln N = n \cdot \ln B \rightarrow n = \frac{\ln N}{\ln B}$$

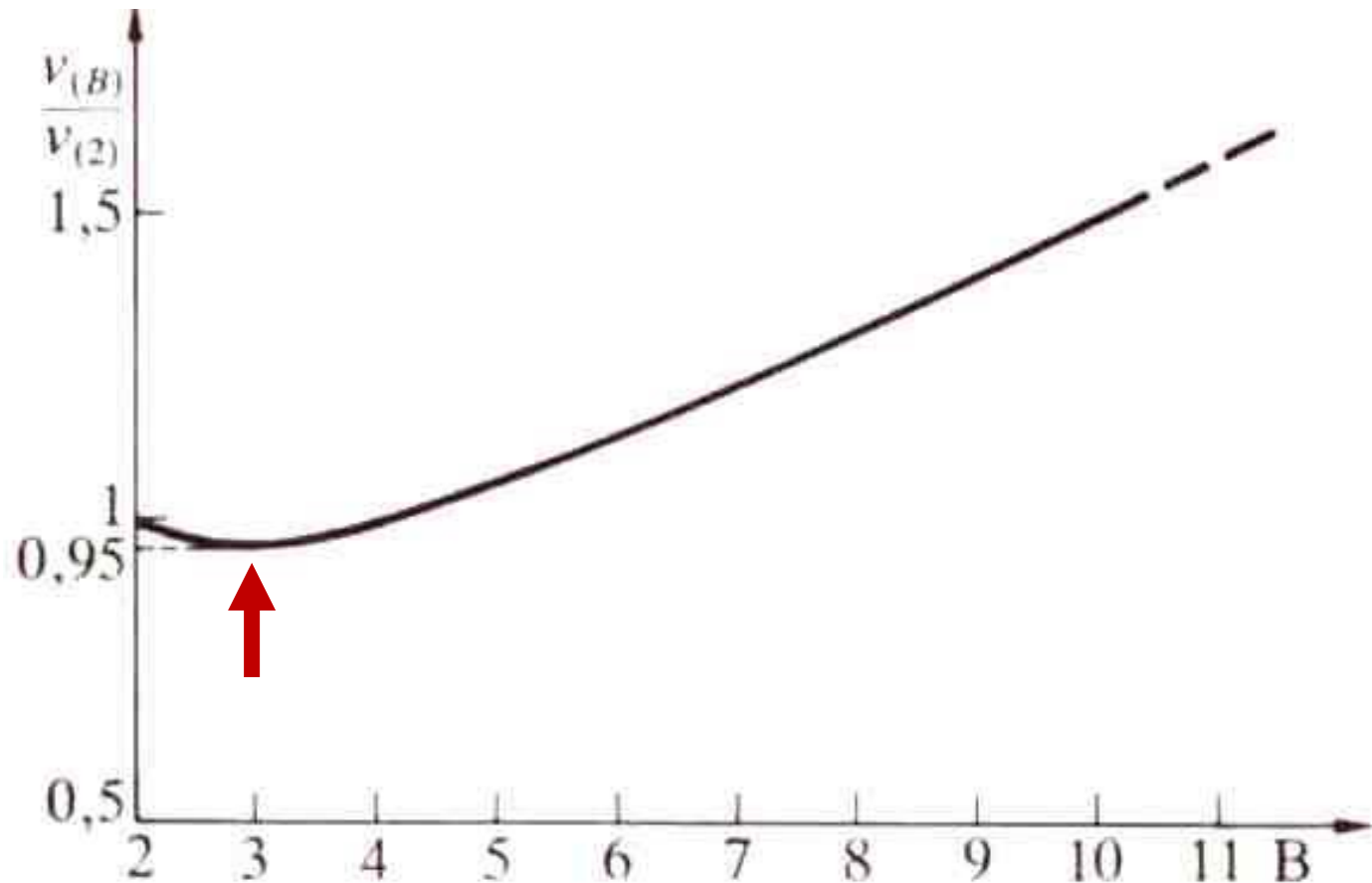
$$v = n \cdot B \rightarrow v = \frac{\ln N}{\ln B} \cdot B ; \ln B \neq 0$$

Budući da je v ukupan broj diskretnih stanja koja treba fizički realizirati, optimalno je rješenje broj prikazati sa što manje ukupnih stanja. Stoga deriviramo izraz za v i izjednačavamo ga s nulom, čime dobivamo uvjet za minimum:

$$\frac{dv}{dB} = \ln N \cdot \frac{\ln B - 1}{(\ln B)^2} = 0 \rightarrow \ln B - 1 = 0 \rightarrow B = e = 2.7183 \dots$$

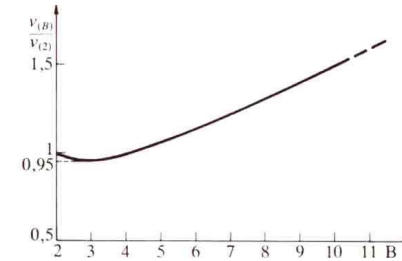
Izbor optimalnog brojevnog sustava

Optimalna
baza
brojevnog
sustava = 3



Optimalna baza brojevnog sustava

- "najekonomičnija" baza: $B = 3$
 - ternarni brojevni sustav:
najbliži teorijskom minimumu



Zašto onda računala koriste binarni brojevni sustav?

- binarni brojevni sustav:
 - lakša realizacija:
tehnički bolji,
uz samo 5% razlike od ternarnog

Oktalni i heksadekadski sustavi

- **pozicijski brojevni sustavi**, baza **8** odnosno **16**
- baza je **potencija broja 2** \Rightarrow jednostavna pretvorba u binarni sustav
- **veća baza** \Rightarrow **manji broj znamenaka**

Oktalni sustav

- baza sustava je **8**, znamenke su **0-7**
- svaka znamenka je predstavljena s **3 bita**
- jednostavna pretvorba

0	000
1	001
2	010
3	011
4	100
5	101
6	110
7	111

Primjeri

• $101111011001100_2 = ?_8$

$$\begin{array}{cccccc} 101 & 111 & 011 & 001 & 100 & \\ 5 & 7 & 3 & 1 & 4 & \end{array}$$

$$101111011001100_2 = \mathbf{57314}_8$$

• $765432_8 = ?_2$

$$\begin{array}{cccccc} 7 & 6 & 5 & 4 & 3 & 2 \\ 111 & 110 & 101 & 100 & 011 & 010 \end{array}$$

$$765432_8 = \mathbf{111110101100011010}_2$$

Heksadekadski sustav

- baza sustava je **16**, znamenke su **0-9, A-F**
- svaka znamenka je predstavljena s **4 bita**
- jednostavna pretvorba
- vrlo raširen brojevni sustav kao sažeti zapis binarnog
- 2 heksa znamenke ~ 1 oktet (1B)

0	0000	A	1010
1	0001	B	1011
	...	C	1100
7	0111	D	1101
8	1000	E	1110
9	1001	F	1111

Primjeri

• $1011110001110011100_2 = ?_{16}$

$$\begin{array}{cccccc} 0101 & 1110 & 0011 & 1001 & 1100 & \\ 5 & E & 3 & 9 & C & \end{array}$$

$$01011110001110011100_2 = \mathbf{5E39C}_{16}$$

• $76A4C2_{16} = ?_2$

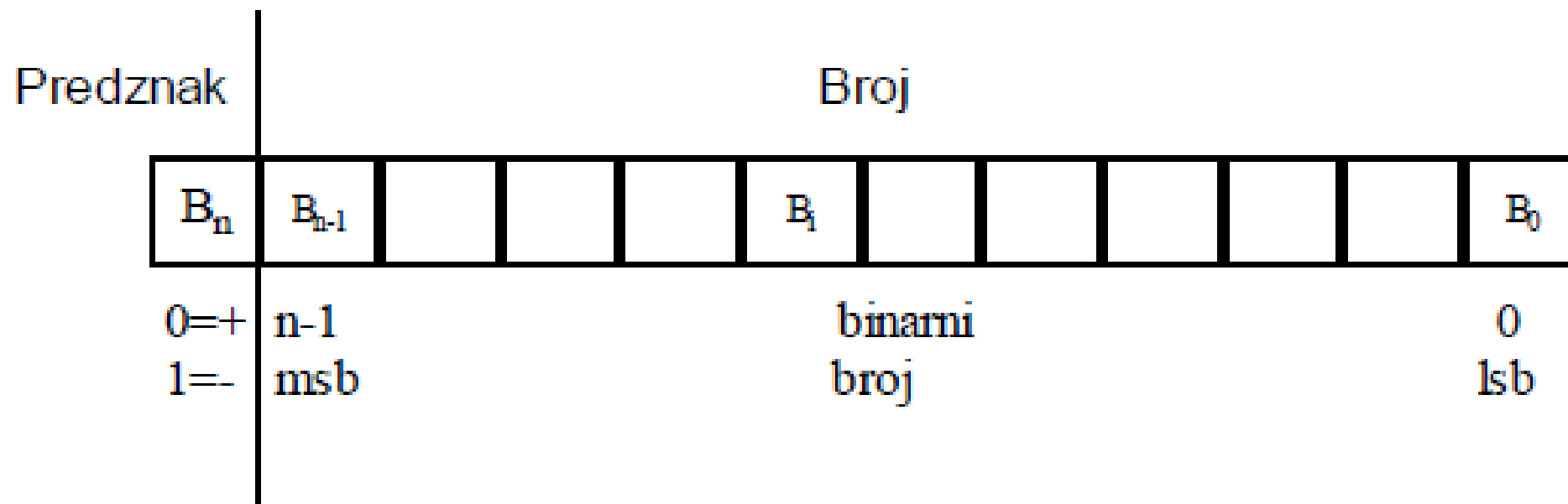
$$\begin{array}{cccccc} 7 & 6 & A & 4 & C & 2 \\ 0111 & 0110 & 1010 & 0100 & 1100 & 0010 \end{array}$$

$$76A4C2_{16} = \mathbf{011101101010010011000010}_2$$

Prikaz relativnih brojeva

- Za prikaz pozitivnih i negativnih brojeva potreban je dodatni bit za predznak
 - Pozitivni broj 0
 - Negativni broj 1
- Ostali bitovi predstavljaju vrijednost

Brojevi s predznakom



Tri načina prikaza negativnih brojeva

a) Predznakom i brojem (veličinom, vrijednošću)

- Primjer: $+72 = 01001000$, $-72 = 11001000$

b) Predznakom i 1-komplementom broja

- 1. komplement odredimo tako da pretvorimo $0 \rightarrow 1$ i $1 \rightarrow 0$

- Primjer: $+72 = 01001000$, $-72 = 10110111$

c) 2-komplementom broja

- 2. komplement odredimo tako da 1. komplementu pribrojimo 1

- Primjer: $+72 = 01001000$, $-72 = 10111000$

a) Prikaz negativnih brojeva predznakom i brojem

- Negativni predznak se označava početnim bitom **1**
- Pozitivni predznak se označava početnim bitom **0**
- Primjeri:
 - $+72 = 01001000$ $-72 = 11001000$
 - $+127 = 01111111$ $-127 = 11111111$
- Raspon $[-127, 127]$, dvije nule: **0**0000000 i **1**0000000

b) Prikaz negativnih brojeva predznakom i 1-komplementom

- 1-komplement odredimo tako da pretvorimo bitove $0 \rightarrow 1$ i $1 \rightarrow 0$
- Primjeri:
 - $+72 = 01001000$ $-72 = 10110111$
 - $+127 = 01111111$ $-127 = 10000000$
- Raspon $[-127, 127]$, dvije nule: 00000000 i 11111111

c) Prikaz negativnih brojeva 2-komplementom

- 2-komplement odredimo tako da pretvorimo $0 \rightarrow 1$ i $1 \rightarrow 0$ te dobivenom broju pribrojimo 1
- Primjeri:

$$\begin{array}{r} +72 = 01001000 \rightarrow 10110111 \\ + 1 \\ \hline -72 = 10111000 \end{array}$$

$$\begin{array}{r} +127 = 01111111 \rightarrow 10000000 \\ + 1 \\ \hline -127 = 10000001 \end{array}$$

Raspon [-128,127]

$$-128 = 10000000$$

Zapis s pomičnim zarezom - IEEE754

- Zapis po standardu **IEEE754** (32-bit) se sastoji od tri dijela:
 - **Predznak** (1 bit)
 - za pozitivan broj = 0, za negativan broj = 1
 - **Karakteristika** (8 bitova)
 - računa se kao *eksponent + 127*; valjani raspon: [-126,127]
 - Ostale vrijednosti su rezervirane za posebne indikatore (npr. beskonačnost)
 - **Decimalni dio mantise** (23 bita)
 - prva znamenka cijelog dijela broja je uvijek 1
 - bitovi decimalnog dijela mantise dopunjuju nulama do dužine od 23 bita

Pomoć za vježbu i razumijevanje: https://www.binaryconvert.com/convert_float.html

Primjer: $-125,125_{10} = ?$ (IEEE754, 32-bit)

1

10000101

111101001000000000000000

Predznak

Karakteristika (8 bita)

Decimalni dio mantise (23 bita)

-125,125

$125,125 = 1111101,001$
 $= 1,111101001 \cdot 2^6$
 \rightarrow eksponent = 6

$125,125 = 1,111101001 \cdot 2^6$

Broj je negativan pa je predznak 1

eksponent + 127 =
 $= 6 + 127 = 133_{10}$

decimalni dio mantise = 111101001

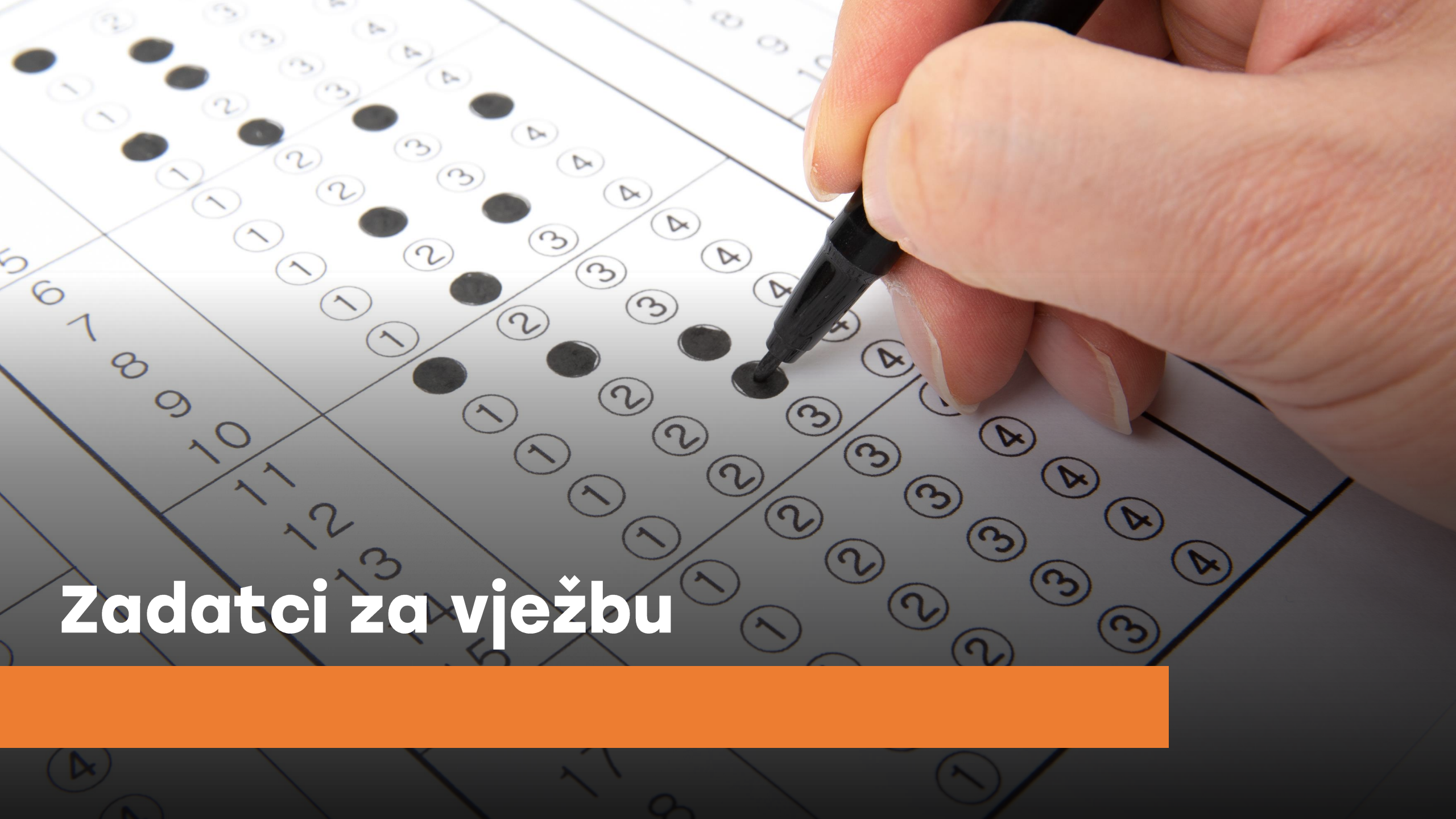
(ostali bitovi su 0)

$133_{10} = 10000101_2$

11000010111110100100000000000000



Brojevni sustavi



Zadatci za vježbu

Podsjetnik za pretvorbu dekadskih brojeva

- **Cijeli dekadski broj** se pretvara u drugu bazu postupkom uzastopnog **djeljenja** s novom bazom
- **Decimalni ostatak** se pretvara u drugu bazu postupkom uzastopnog **množenja** s novom bazom
 - Cjelobrojni dio rezultata množenja predstavlja binarnu znamenku (0 ili 1)
 - U nastavak množenja ulazi samo decimalni dio

Primjer: $14_{10} = ?_2$

$14 : 2 = 7$ ostatak 0 (najmanje važna znamenka)

$7 : 2 = 3$ ostatak 1

$3 : 2 = 1$ ostatak 1

$1 : 2 = 0$ ostatak 1

$$14_{10} = 1110_2$$

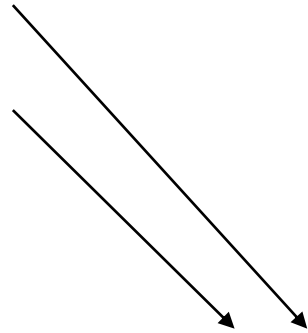
Primjer: $18,296875_{10} = ?_2$

• $18 : 2 = 9$	0	• $0,296875 \cdot 2 = 0,59375$	0
• $9 : 2 = 4$	1	• $0,59375 \cdot 2 = 1,1875$	1
• $4 : 2 = 2$	0	• $0,1875 \cdot 2 = 0,375$	0
• $2 : 2 = 1$	0	• $0,375 \cdot 2 = 0,75$	0
• $1 : 2 = 0$	1	• $0,75 \cdot 2 = 1,5$	1
		• $0,5 \cdot 2 = 1$	1

$$18,296875_{10} = 10010,010011_2$$

Pretvorite dekadski broj 217 u heksadekadski

- $217 : 16 = 13$ ostatak 9
- $13 : 16 = 0$ ostatak 13

$$217_{10} = D9_{16}$$


Pretvorite binarne brojeve u oktalne i heksadekadske:

- 11010111
- 1001101,011
- 11100010101101

Rješenje

Pretvorba binarnog broja u oktalni

$$11010111_2 \sim 011 \ 010 \ 111$$
$$\mathbf{3 \ 2 \ 7 \ = \ 327_8}$$

Pretvorba binarnog broja u heksadekadski

$$11010111_2 \sim 1101 \ 0111$$
$$\mathbf{(13)D \ 7 \ = \ D7_{16}}$$

Pretvorite oktalne brojeve u binarne:

- 737
- 1242
- 23

Rješenje

$$737 \sim \begin{array}{ccc} 7 & 3 & 7 \\ 111 & 011 & 111 \end{array}$$

$$(737)_8 = (111011111)_2$$

Pretvorite heksadekadske brojeve u binarne:

- 2FA
- 12C
- 4B3

Rješenje

2FA ~ 2 F A
 0010 1111 1010

$$(2FA)_{16} = (1011111010)_2$$

Pretvorite binarne brojeve u pripadne 1- i 2-komplemente

- 1011
- 11010

Prikažite brojeve u obliku polinoma

- $(101011)_2$
- $(42)_8$
- $(36)_{10}$
- $(11,31)_{10}$
- $(F8)_{16}$
- $(1101,11)_2$
- $(12,07)_8$
- $(38,D2)_{16}$

Pretvorite dekadске brojeve u binarne ekvivalente:

- 14
- 64
- 1024
- 17,324
- 18,296875

Zadatak za vježbu

- U 32-bitnom registru zapisan je broj prema IEEE754 standardu.
- Heksadekadski ekvivalent zapisa je **C13E0000**

Koji **dekadski** broj je zapisan u registru?

Rješenje

$$C13E0000_{16} = 1 \ 10000010 \ 011 \ 1110 \ 0000 \ 0000 \ 0000 \ 0000_2 \text{ (IEEE754)}$$

- predznak = 1
- karakteristika = $10000010_2 = 130_{10}$
 - eksponent = karakteristika - 127 = $130 - 127 = 3$
- mantisa = $1,011111 \cdot 2^3$
 - prvi broj je uvijek 1
 - možemo zanemariti sve nule zdesna jer ne nose dodatnu informaciju
 - pomaknemo zarez za 3 mjesta udesno: $1,011111 \rightarrow 1011,111$
 - pretvorimo broj $1011,111_2$ u dekadski:
 - $(1011,111)_2 = (1 \times 2^3) + (0 \times 2^2) + (1 \times 2^1) + (1 \times 2^0) + (1 \times 2^{-1}) + (1 \times 2^{-2}) + (1 \times 2^{-3}) = (11.875)_{10}$
 - dodamo predznak (1)

Rezultat je **-11,875₁₀**

LITERATURA:

- Peruško, Glavinić: **Digitalni sustavi**
 - str. 31 – 42
- Mano, Kime, Martin: **Logic and Computer Design Fundamentals**
 - Chapter 1-3 Number Systems, str. 31 – 40
 - Chapter 9-7 Floating point computations, pages 525-530