



Parcijalna predaja 2

Izrada ikona ili ilustracija

Računalni alati
u vizualnim
komunikacijama

Polaganje kolegija

Kolegij ima definiranih 4 ishoda učenja.

Da bi student položio kolegij mora po svakom ishodu učenja ostvariti minimalno 50% bodova za taj ishod učenja!

Metode ostvarivanja bodova:

1. Predaje parcijalnih projekata.
2. Za ovaj kolegij imamo **3 parcijalne predaje** te ovaj kolegij **nema ispit!**
3. Dakle, student će položiti kolegi ako ostvari **minimalno 50% iz svake parcijalne predaje!**

*Digitalni potpis će biti odobren tek nakon što rad bude ispravljen (uz uvjet da je istovremeno ostvarena minimalna dolaznost na nastavu).

Samostalni projekt se sastoji od 3 glavne cjeline

2. Parcijalna predaja (S2: ishod3): max 25 boda

Krerenje serije ikona ili ilustracija

Morate imati fotografije koje ste **slikali vlastitim mobitelom i koje su povezane sa vašom temom.**

Na temelju tih fotografija crtate ikone/ilustracije

Istražite stil koji bi koristili te budite dosljedni tome

*Digitalni potpis će biti odobren tek nakon što rad bude ispravljen (uz uvjet da je istovremeno ostvarena minimalna dolaznost na nastavu).

Samostalni projekt se sastoji od 3 glavne cjeline



2. Parcijalna predaja (S2: ishod3): max 25 boda

Krерanje serije ikona ili ilustracija

- Osmisliti seriju od najmanje 5 ikona ili ilustracija koja će vizualno prikazati tematsku cjelinu (treba biti povezana sa vašom temom koju ste izabrali na početku semestra)
- Tematska cjelina mora biti stilski dosljedna
- Koriste alate poput Pen tool-a, shape tool-a, pencile, paintbrush, smooth tool kako bi postigli tehnički pravilne oblike.
- Kristine shape builder kako bi spojili elemente u jednu cjelinu
- Koristite boje, gradient, tipografiju koja stilski paše.

*Digitalni potpis će biti odobren tek nakon što rad bude ispravljen (uz uvjet da je istovremeno ostvarena minimalna dolaznost na nastavu).

Razlika između ikona i ilustracija



*Digitalni potpis će biti odobren tek nakon što rad bude ispravljen (uz uvjet da je istovremeno ostvarena minimalna dolaznost na nastavu).

Kako birati između ikona i ilustracija?

Pričaš li priču? **Ilustracija**

Trebate li pomoć korisnicima u kretanju vašom aplikacijom, web stranicom ili infografikom? **Ikone**

Djelite li dublje ili složene informacije? **Ilustracije**

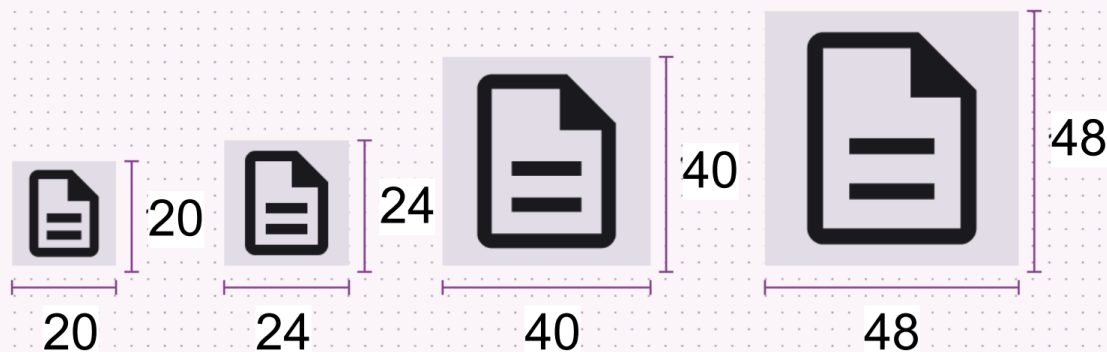
Trebate li brzi način podsjetiti korisnike na neki pojam? **Ikone**

Elite li pokazati osobnost svog brenda? **Ilustracije**

*Digitalni potpis će biti odobren tek nakon što rad bude ispravljen (uz uvjet da je istovremeno ostvarena minimalna dolaznost na nastavu).

Veličina ikona i izgled

Standard (Baseline) veličina ikona:
Standard ikon prikazuju se kao 24dpx24dp

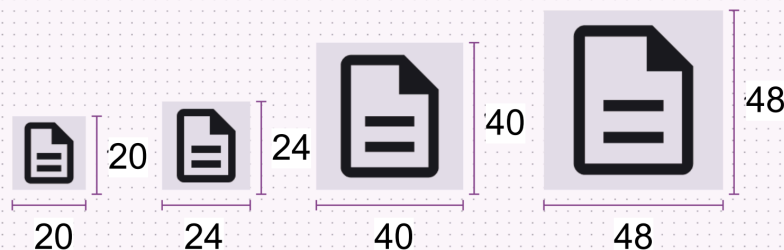


*Digitalni potpis će biti odobren tek nakon što rad bude ispravljen (uz uvjet da je istovremeno ostvarena minimalna dolaznost na nastavu).

Veličine ikona i izgled

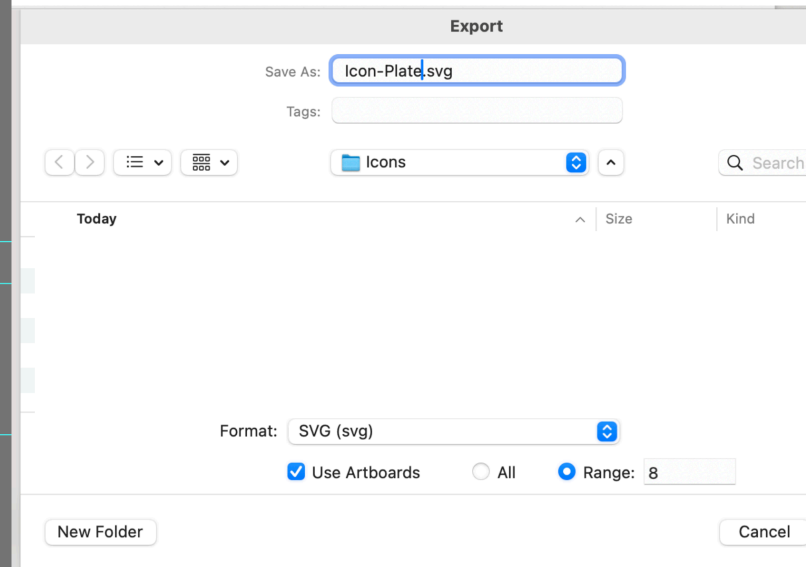
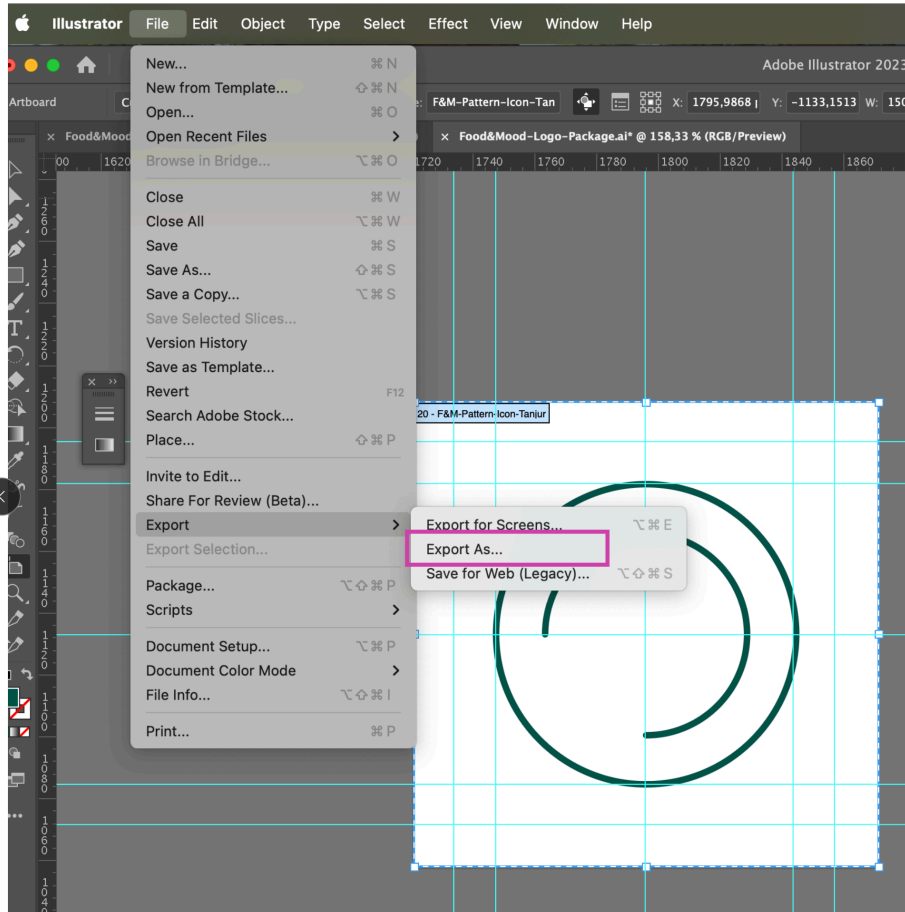
Dodatne veličine optičkih ikona:

- **20dp, 40dp i 48dp**, primarno za radnu površinu, guste rasporede i male vizualne sadržaje
- **40dp i 48dp** optimizirane za vrstu prikaza ili naslova plus veće veličine zaslona

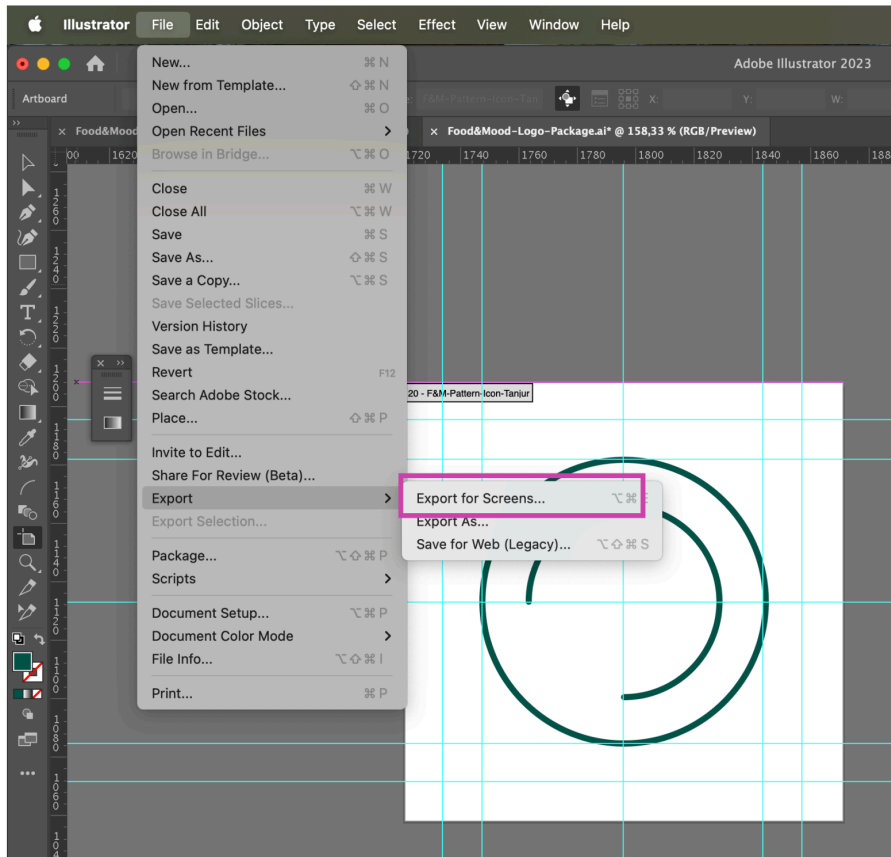


*Digitalni potpis će biti odobren tek nakon što rad bude ispravljen (uz uvjet da je istovremeno ostvarena minimalna dolaznost na nastavu).

Export ikona



Export ikona



Kriterij ocenjivanja

1. Tehnička obrada

Kvalitetno korišćenje alata

Preciznost, pravilnost proporcija

Objekti dobro strukturirani

2. Točnost predaje

Jesu li datoteke pravilno imenovane prema zadnjim uputama.

3. Vizualna skladnost

Vizualno skladne ikone/ilustracije

Usklađenost elemenata, proporcionalnost

Povezanost sa temom

Tehnički zahtjevi

Svoje Projekte predajete na zadane rokove na platformi Teamse pod assignments!

***Ako predate drugačije od zadanog dobit će te 0 bodova!**

1. Predajete AI file (Illustrator)

Naziv datoteke: 2xDy:Prezime_Ime (gdje je x slovo grupe (R ili O) te Y grupe)

Format: .zip ili .rar

Export za web: pogledajte upute za export ikona u predavanju

Rokovi predaja i bodovanje

2. Parcijalna predaja (S2: ishod3): max 25 boda

Krerenje serije ikona ili ilustracija

- **1. Rok:** 22.12.2024 do 23:59 CET - imate mogućnost osvojiti 100% bodova
- **2. Rok:** 08.01.2025 do 23:59 CET- imate mogućnost osvojiti 80% bodova
- **3. Rok:** 09.02.2025 do 23:59 CET- imate mogućnost osvojiti 60% bodova

Predaja nakon trećeg roka neće biti moguća. Također, **treći rok ne nudi mogućnost povratne informacije, već direktan upis bodova.**

LINKOVI:

<https://statics.teams.cdn.office.net/evergreen-assets/safelinks/1/atp-safelinks.html>

<https://statics.teams.cdn.office.net/evergreen-assets/safelinks/1/atp-safelinks.html>

<https://statics.teams.cdn.office.net/evergreen-assets/safelinks/1/atp-safelinks.html>

<https://www.adobe.com/ie/learn/illustrator>

<https://statics.teams.cdn.office.net/evergreen-assets/safelinks/1/atp-safelinks.html>

**Hvala na
pažnji!**

